



УПРАВЛЕНИЕ
АЛТАЙСКОГО КРАЯ ПО ГОСУДАРСТВЕННОМУ
РЕГУЛИРОВАНИЮ ЦЕН И ТАРИФОВ

РЕШЕНИЕ

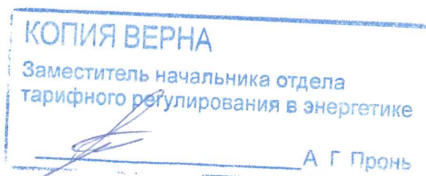

от 27 декабря 2019 года

№ 587

Об установлении долгосрочных параметров регулирования деятельности и необходимой валовой выручки территориальных сетевых организаций на территории Алтайского края на 2020–2024 годы

В соответствии с Федеральным законом от 26.03.2003 № 35-ФЗ «Об электроэнергетике», постановлением Правительства Российской Федерации от 29.12.2011 № 1178 «О ценообразовании в области регулируемых цен (тарифов) в электроэнергетике», приказом Федеральной службы по тарифам от 17.02.2012 № 98-э «Об утверждении Методических указаний по расчету тарифов на услуги по передаче электрической энергии, устанавливаемых с применением метода долгосрочной индексации необходимой валовой выручки», приказом Федеральной антимонопольной службы от 19.06.2018 № 834/18 «Об утверждении Регламента установления цен (тарифов) и (или) их предельных уровней, предусматривающего порядок регистрации, принятия к рассмотрению и выдачи отказов в рассмотрении заявлений об установлении цен (тарифов) и (или) их предельных уровней, и формы решения органа исполнительной власти субъекта Российской Федерации в области государственного регулирования тарифов», постановлением Администрации Алтайского края от 30.11.2011 № 695 «Об утверждении положения об управлении Алтайского края по государственному регулированию цен и тарифов», на основании решения правления управление Алтайского края по государственному регулированию цен и тарифов р е ш и л о :

1. Установить с 01.01.2020 по 31.12.2024 долгосрочные параметры регулирования для территориальных сетевых организаций, в отношении которых тарифы на услуги по передаче электрической энергии устанавливаются на основе долгосрочных параметров регулирования деятельности территориальных сетевых организаций, согласно приложению 1 к настоящему решению.
2. Установить с 01.01.2020 по 31.12.2024 необходимую валовую выручку сетевых организаций на долгосрочный период регулирования (без учета оплаты потерь) согласно приложению 2 к настоящему решению.
3. Внести в решение управления Алтайского края по государственному



регулированию цен и тарифов от 27.12.2014 № 678 «Об установлении долгосрочных параметров регулирования деятельности и необходимой валовой выручки территориальных сетевых организаций на территории Алтайского края на 2015–2019 годы» следующие изменения:

в приложении 1 к решению исключить позиции 1, 2, 3, 4, 5, 6, 9, 13;


в приложении 2 к решению исключить позиции 1, 2, 3, 4, 5, 6, 9, 13.

4. Настоящее решение вступает в силу с 01.01.2020 и действует по 31.12.2024.

5. Опубликовать настоящее решение на «Официальном интернет-портале правовой информации» (www.pravo.gov.ru).

Начальник управления

А.А. Катнов



КОПИЯ ВЕРНА
Заместитель начальника отдела
тарифного регулирования в энергетике
А Г Пронь

Приложение 1
к решению управления Алтайского края
по государственному регулированию цен
и тарифов
от 27 декабря 2019 года № 587

**Долгосрочные параметры регулирования для территориальных сетевых организаций, в отношении которых
тарифы на услуги по передаче электрической энергии устанавливаются на основе долгосрочных параметров
регулирования деятельности территориальных сетевых организаций**

| № п/п | Наименование сетевой организации в субъекте Российской Федерации | Год | Базовый уровень подконтрольных расходов | Индекс эффективности подконтрольных расходов | Коэффициент эластичности подконтрольных расходов по количеству активов | Уровень потерь электрической энергии при ее передаче по электрическим сетям | Показатель средней продолжительности прекращения передачи электрической энергии на точку поставки | Показатель средней частоты прекращения передачи электрической энергии на точку поставки | Показатель уровня качества оказания услуг |
|-------|--|------|---|--|--|---|---|---|---|
| | | | | | | | | | |
| 1 | 2 | 3 | 4 | 5 | 6 | 7 | 8 | 9 | 10 |
| | | 2020 | 32 804,51 | 6 | 0,75 | 8,09 | 0,2123 | 0,0964 | 1 |
| | | 2021 | X | 6 | 0,75 | X | 0,2091 | 0,0950 | 1 |
| | | 2022 | X | 6 | 0,75 | X | 0,2059 | 0,0936 | 1 |
| | | 2023 | X | 6 | 0,75 | X | 0,2029 | 0,0922 | 1 |
| | | 2024 | X | 6 | 0,75 | X | 0,1998 | 0,0908 | 1 |
| | | 2020 | 315 819,21 | 2 | 0,75 | 9,28 | 0,6464 | 0,6798 | 1,0038 |
| | | 2021 | X | 2 | 0,75 | X | 0,6367 | 0,6511 | 1 |
| | | 2022 | X | 2 | 0,75 | X | 0,6271 | 0,6216 | 1 |
| | | 2023 | X | 2 | 0,75 | X | 0,6177 | 0,5917 | 1 |
| | | 2024 | X | 2 | 0,75 | X | 0,6084 | 0,5615 | 1 |



Место: **Юлия Верна 2**
 Должность: **заместитель начальника отдела тарифного регулирования в энергетике**
 Подпись: **А. Г. Пронь**

| | | | | | | | | | |
|----|---|------|-----------|---|------|-------|--------|--------|--------|
| 3. | Общество с ограниченной ответственностью «Южно-Сибирская энергетическая компания» | 2020 | 20 456,33 | 1 | 0,75 | 5,72 | 6,7831 | 1,9471 | 1,0262 |
| | | 2021 | X | 1 | 0,75 | X | 6,5458 | 1,6966 | 1,0108 |
| | | 2022 | X | 1 | 0,75 | X | 6,2976 | 1,4738 | 1 |
| | | 2023 | X | 1 | 0,75 | X | 6,0407 | 1,2765 | 1 |
| | | 2024 | X | 1 | 0,75 | X | 5,7767 | 1,1022 | 1 |
| 4. | Общество с ограниченной ответственностью «Заринская сетевая компания» | 2020 | 83 157,56 | 2 | 0,75 | 10,92 | 0,1603 | 0,0538 | 1,0135 |
| | | 2021 | X | 2 | 0,75 | X | 0,1579 | 0,0530 | 1 |
| | | 2022 | X | 2 | 0,75 | X | 0,1555 | 0,0522 | 1 |
| | | 2023 | X | 2 | 0,75 | X | 0,1532 | 0,0514 | 1 |
| | | 2024 | X | 2 | 0,75 | X | 0,1509 | 0,0506 | 1 |
| 5. | Муниципальное унитарное многоотраслевое коммунальное предприятие | 2020 | 5 147,73 | 5 | 0,75 | 4,04 | 0,1319 | 0,2578 | 1 |
| | | 2021 | X | 5 | 0,75 | X | 0,1299 | 0,2539 | 1 |
| | | 2022 | X | 5 | 0,75 | X | 0,1280 | 0,2501 | 1 |
| | | 2023 | X | 5 | 0,75 | X | 0,1260 | 0,2463 | 1 |
| | | 2024 | X | 5 | 0,75 | X | 0,1242 | 0,2427 | 1 |
| 6. | Акционерное общество «Оборонэнерго» | 2020 | 36 582,80 | 5 | 0,75 | 8,22 | 2,0376 | 1,0184 | 1 |
| | | 2021 | X | 5 | 0,75 | X | 2,0070 | 0,8995 | 1 |
| | | 2022 | X | 5 | 0,75 | X | 1,9769 | 0,7922 | 1 |
| | | 2023 | X | 5 | 0,75 | X | 1,9472 | 0,6955 | 1 |
| | | 2024 | X | 5 | 0,75 | X | 1,9180 | 0,6088 | 1 |
| 7. | Открытое акционерное общество «Российские железные дороги» | 2020 | 54 579,52 | 1 | 0,75 | 3,15 | 0,0000 | 0,0000 | 1,0026 |
| | | 2021 | X | 1 | 0,75 | X | 0,0000 | 0,0000 | 1 |
| | | 2022 | X | 1 | 0,75 | X | 0,0000 | 0,0000 | 1 |
| | | 2023 | X | 1 | 0,75 | X | 0,0000 | 0,0000 | 1 |
| | | 2024 | X | 1 | 0,75 | X | 0,0000 | 0,0000 | 1 |
| 8. | Акционерное общество «Сетевая компания Алтайкрайэнерго» | 2020 | 822 759,7 | 4 | 0,75 | 14,26 | 5,7596 | 3,8792 | 1,0027 |
| | | 2021 | X | 4 | 0,75 | X | 5,1325 | 3,3382 | 1 |
| | | 2022 | X | 4 | 0,75 | X | 4,5599 | 2,8725 | 1 |
| | | 2023 | X | 4 | 0,75 | X | 4,0389 | 2,4719 | 1 |
| | | 2024 | X | 4 | 0,75 | X | 3,5666 | 2,1271 | 1 |



КОПИЯ ВЕРНА

Заместитель начальника отдела
тарифного регулирования в энергетике

А. Г. Пронь

Приложение 2
к решению управления Алтайского края
по государственному регулированию цен
и тарифов
от 27 декабря 2019 года № 587

Необходимая валовая выручка сетевых организаций на долгосрочный период регулирования (без учета оплаты потерь)

| № п/п | Наименование сетевой организации в субъекте Российской Федерации | Год | НВВ сетевых организаций без учета оплаты потерь |
|-------|---|------|---|
| | | | тыс. руб. |
| 1. | Общество с ограниченной ответственностью «Энергия – Транзит» | 2020 | 70 851,90 |
| | | 2021 | 92 013,66 |
| | | 2022 | 91 123,46 |
| | | 2023 | 90 253,19 |
| | | 2024 | 89 402,42 |
| 2. | Общество с ограниченной ответственностью «Барнаульская сетевая компания» | 2020 | 562 136,10 |
| | | 2021 | 525 179,14 |
| | | 2022 | 532 695,21 |
| | | 2023 | 540 355,59 |
| | | 2024 | 548 163,05 |
| 3. | Общество с ограниченной ответственностью «Южно-Сибирская энергетическая компания» | 2020 | 47 523,88 |
| | | 2021 | 45 692,60 |
| | | 2022 | 46 461,82 |
| | | 2023 | 47 253,82 |
| | | 2024 | 48 069,27 |
| 4. | Общество с ограниченной ответственностью «Заринская сетевая компания» | 2020 | 152 590,60 |
| | | 2021 | 147 579,23 |
| | | 2022 | 149 524,60 |
| | | 2023 | 151 507,31 |
| | | 2024 | 153 528,09 |
| 5. | Муниципальное унитарное многоотраслевое коммунальное предприятие | 2020 | 6 858,84 |
| | | 2021 | 8 345,32 |
| | | 2022 | 8 228,82 |
| | | 2023 | 8 113,71 |
| | | 2024 | 7 999,99 |
| 6. | Акционерное общество «Оборонэнерго» | 2020 | 37 433,16 |
| | | 2021 | 49 966,61 |
| | | 2022 | 49 451,01 |
| | | 2023 | 48 941,59 |
| | | 2024 | 48 438,29 |
| 7. | Открытое акционерное общество «Российские железные дороги» | 2020 | 138 548,88 |
| | | 2021 | 203 796,53 |
| | | 2022 | 205 846,83 |
| | | 2023 | 207 957,82 |
| | | 2024 | 210 131,30 |
| 8. | Акционерное общество «Сетевая компания Алтайкрайэнерго» | 2020 | 1 775 313,64 |
| | | 2021 | 1 504 778,88 |
| | | 2022 | 1 503 175,26 |
| | | 2023 | 1 501 574,22 |
| | | 2024 | 1 499 975,74 |

Примечание:

2020 год – первый год третьего долгосрочного периода регулирования;

2024 год – последний год третьего долгосрочного периода регулирования.

Заместитель начальника отдела
тарифного регулирования в энергетике

А. Г. Пронь